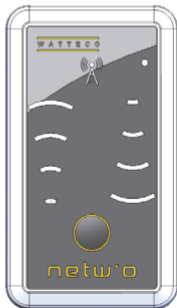




Quick Start GUIDE



Netw'O
50-70-136

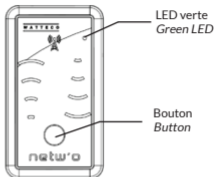


1 Démarrer Start



Provisionner l'appareil sur votre réseau LoRaWAN® avec les clés mises à dispositions sur une plateforme sécurisée.

Provision the device on your LoRaWAN® network with the keys available on a secure platform.



ON : LED verte clignotante / *flashing green LED*

>1sec		3 - 5 sec	
Son : Bip Sound : Beep		Mélodie + Bip : Recherche réseau Melody + Beep : Network searching	
		Attendre / Wait	
		Mélodie : Association Melody : Association	
		Attendre / Wait	

OFF : LED verte éteinte / *green LED OFF*

>5 sec	
Son : Bip Sound : Beep	Extinction Switching off
	Attendre / Wait

Vidéo / Video :
ON - OFF




<https://www.watteco.fr/assistance/tutoriels-video/>


2

Contexte d'utilisation Radio propagation

Se mettre dans le contexte réel d'utilisation du produit final (porte, plaque fermée,...) / Put yourself in the real context of use of the final product (door, closed plate,...)



Utiliser l'application (QR code page précédente) pour visualiser les niveaux de radios / Use the application (QR code on previous page) to view the levels of radios



3

Changement de pile Battery change



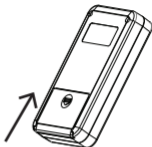
Ouvrir le socle en glissant vers le bas le socle, à l'arrière du boîtier.

Open the base by sliding down the base on the back of the case.



Remplacer les piles (rechargeable ou non) en respectant le sens et le type: Pile AA 1.5V.

Replace the batteries (rechargeable or not) respecting the direction and type: AA 1.5V battery.



Fermer le socle en le glissant dans le boîtier.

Close the base by sliding it into the housing.

4

Caractéristiques Characteristics

Référence / Reference	50-70-197
Classe / Class	A
Niveau de puissance / Power Level	+14 dBm
Mesures / Measures :	Accélération / Acceleration
Antenne / Antenna	Interne / Internal
Matériaux du boîtier / Casing materials	ASA UL94 HB
Indice de protection / IP rating	IP67

Télécharger / Download :

Android app



<https://play.google.com/store/apps/details?id=watteco.netwo>

IOS app



<https://apps.apple.com/fr/app/netwo/id1603215076>



SITE SUPPORT

<https://support.watteco.com/>



CERTIFICATIONS

Watteco représenté par JC LE BLEIS, déclare que l'équipement radioélectrique du type 50-70-136 est conforme à la directive 2014/53/UE (RED). Le texte complet de la déclaration UE de conformité est disponible à l'adresse internet suivante: <https://www.watteco.fr/assistance/centre-de-telechargement/>

Watteco represented by JC LE BLEIS, declares that the radio equipment type 50-70-136 is in conformity with Directive 2014/53/EU (RED) and UKCA. The full text of the EU and UKCA Declaration of Conformity is available at the following web address: <https://www.watteco.com/assistance/download-center/>





WATTECO

IoT device manufacturer

**Merci d'avoir choisi
les produits WATTECO**

*Thanks for choosing
WATTECO devices*

